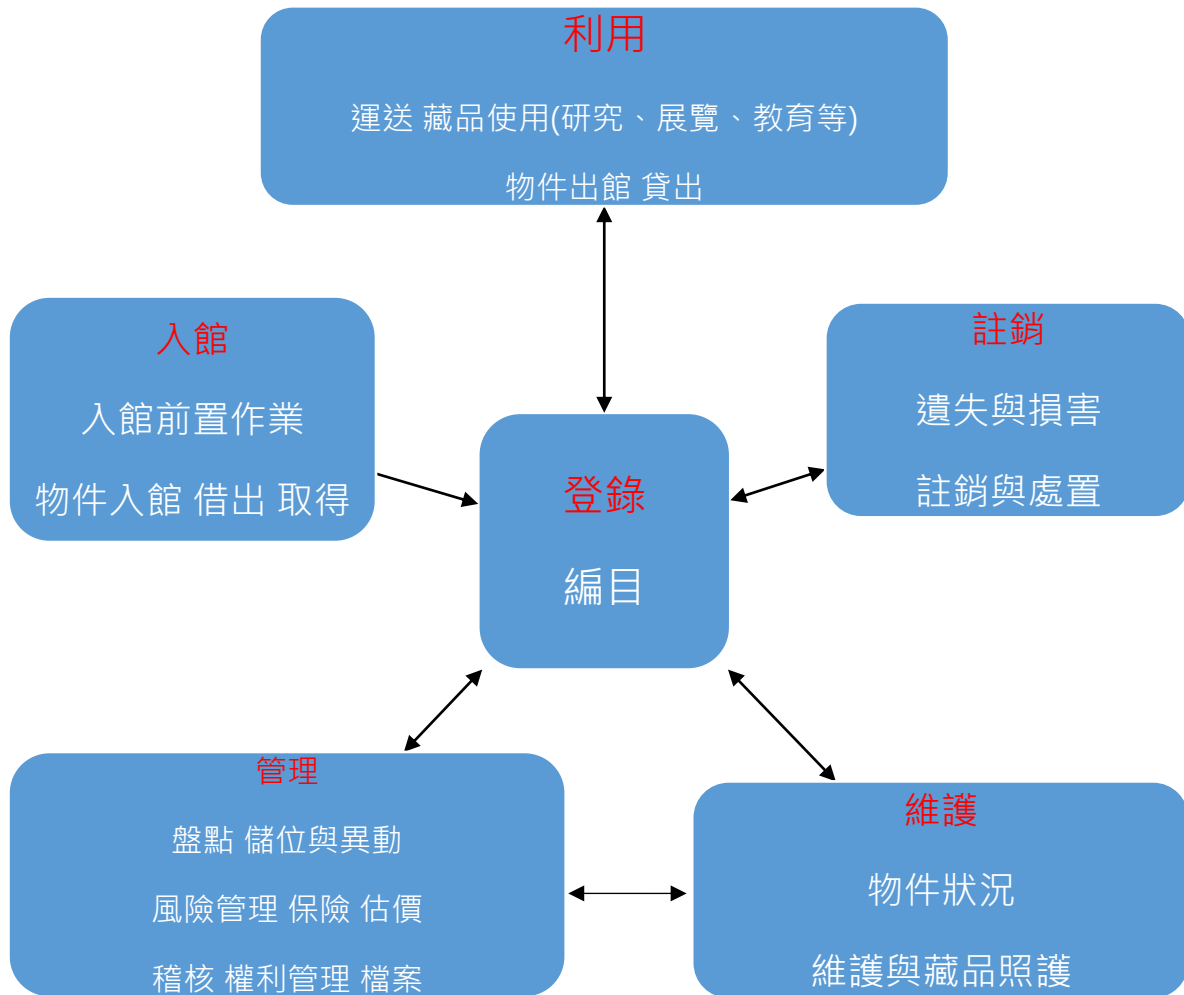


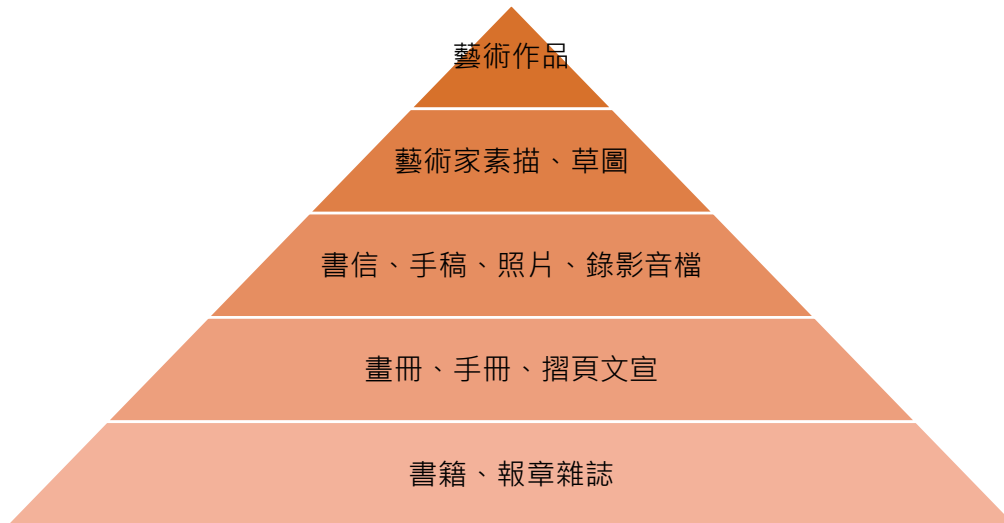
此文件是提供給有興趣建立檔案資料庫之畫廊，供內部檔案管理，以及對外之檔案資料呈現，作為基本的檔案管理可參照之架構。

1. 畫廊蒐藏作業程序分類



2. 檔案分級 Domain of Gallery Archive

將畫廊歷年所出版之畫冊、圖書、展覽摺頁等出版品或文宣資料收集，可依年代、媒材、資料類型等而分類。



3. 畫冊 / 圖書登錄 (編目)

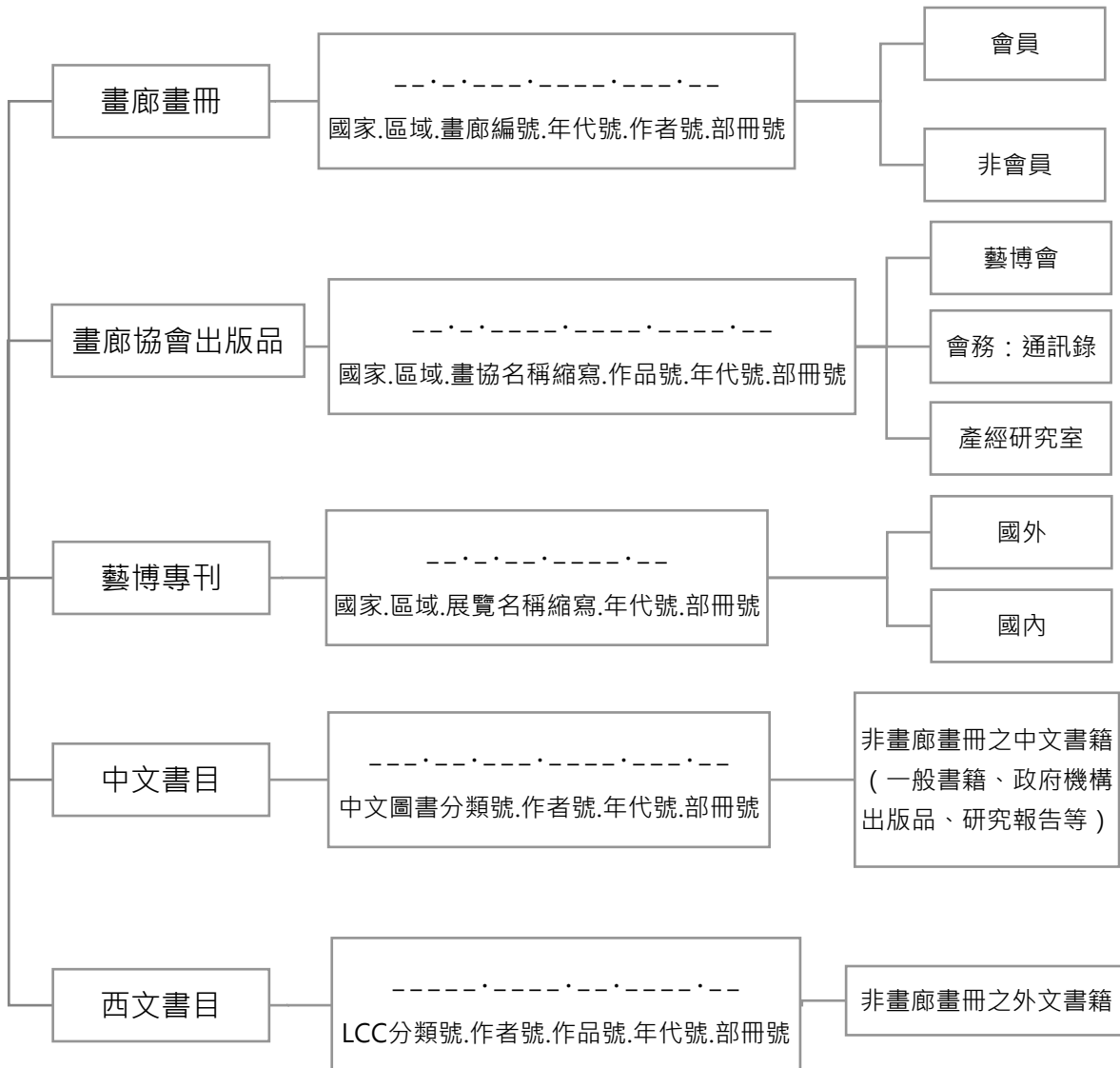
畫冊 / 圖書編目資訊至少必須包含以下各項：

- 書名
- 作者 / 編輯
- 發行人
- 出版者
- 年代
- ISBN
- 數量

4. 執行步驟

TAGA 實體典藏編目指南

實體典藏編目指南
W
B
S



一、畫廊畫冊索書碼

	畫廊索書號	舉例
分類號	國家.區域.畫廊 編號	TW.A.050
年代號	出版年份	1999
作者號	首尾五筆著者號	633
部冊號	冊次號,部次號	v.2

1. 分類號：

國家.區域.畫廊編號

a. 國家→國家縮寫代碼(2碼)

可參照：<https://www.cbc.gov.tw/public/Attachment/83189591771.pdf>

b. 區域→地區代碼

台灣：身分證字號代碼(1碼)，可參照：

https://bthr.gov.taipei/News_Content.aspx?n=A75E2BF58F8BC883&s=A0B263D2B83B811B

全球：城市代碼(3碼)，可參照：

http://www.bwt.com.tw/eWeb/TKT/city_search_right.asp?NATN_CD=CN&search_tp=CI TY

c. 畫廊編號→畫廊代碼

會員：以畫廊協會之畫廊編號取號(3碼)

非會員：自 1001 開始編流水號(4碼)，可參考「04_畫廊編號」Excel 檔案之編號

* 若有非會員畫廊成為會員，需重新依據其會員編號更新編目

2. 年代號：

西元年

出版年份→西元年

3. 作者號：

首尾五筆著者號

首尾五筆著者號→藝術家名字代號

可參照：<http://catapp.ncl.edu.tw/five/>

4. 部冊號：

冊次號 部次號

分為冊次號與部次號，冊次號是為區別分冊之圖書

冊次號→區別分冊之圖書，例如 v.1、v.2 分別指第一冊(上冊)與第二冊(下冊)

部次號→用以區分相同版本之圖書，例如 c.3、c.5 分別指第三本與第五本複本書

二、畫廊協會出版品索書碼

	畫協出版品索書號	舉例
分類號	國家.區域	TW.A
作者號	畫廊協會縮寫	TAGA
作品號	作品名稱縮寫	4325
年代號	出版年份	2007
部冊號	冊次號,部次號	c.2

1. 分類號：

國家.區域

國家→國家縮寫代碼(2碼)，可參照：

<https://www.cbc.gov.tw/public/Attachment/83189591771.pdf>

區域→地區代碼(1碼)，可參照：

https://bthr.gov.taipei/News_Content.aspx?n=A75E2BF58F8BC883&s=A0B263D2B83B811B

2. 作者號：

畫廊協會名稱縮寫

畫廊協會名稱縮寫→ TAGA

3. 作品號：

作品名稱縮寫

取作品名稱前四字→使用首尾五筆著者號系統→作品名稱代號

可參照：<http://catapp.ncl.edu.tw/five/>

4. 年代號：

出版年份

出版年份→西元年

5. 部冊號：

冊次號 部次號

分為冊次號與部次號，冊次號是為區別分冊之圖書。

冊次號→區別分冊之圖書，例如 v.1 · v.2 分別指第一冊(上冊)與第二冊(下冊)

部次號→用以區分相同版本之圖書，例如 c.3 · c.5 分別指第三本與第五本複本書

三、藝術博覽會專刊索書碼

	藝博專刊索書號	舉例
分類號	國家.區域 OR 國家	TW.A
作者號	展覽名稱縮寫	AT
年代號	出版年份	2007
部冊號	冊次號,部次號	c.2

1. 分類號：

(1) 台灣

國家.區域

國家→國家縮寫代碼(2碼) · 可參照：

<https://www.cbc.gov.tw/public/Attachment/83189591771.pdf>

區域→地區代碼(1碼) · 可參照：

https://bthr.gov.taipei/News_Content.aspx?n=A75E2BF58F8BC883&s=A0B263D2B83B811B

(2) 其他國家

國家

國家→國家縮寫代碼(2碼) · 可參照：

<https://www.cbc.gov.tw/public/Attachment/83189591771.pdf>

2. 作者號：

展覽名稱縮寫

展覽名稱縮寫→依照官方提供之縮寫為主，若無則取展覽英文名稱，各單字之字首

3. 年代號：

出版年份

出版年份→西元年

4. 部冊號：

冊次號 部次號

分為冊次號與部次號，冊次號是為區別分冊之圖書。

冊次號→區別分冊之圖書，例如 v.1 · v.2 分別指第一冊(上冊)與第二冊(下冊)

部次號→用以區分相同版本之圖書，例如 c.3 · c.5 分別指第三本與第五本複本書

* 特殊狀況-Art Basel 展刊

ArtBasel . _ _ _ _ - _ . _ → 作者號.年代號-部冊號

例：ArtBasel.2015-c.2

四、中文書目

	一般書籍索書號	舉例
分類號	中文圖書分類號	909.33
作者號	首尾五筆著者號	8756
年代號	出版年份	2013
部冊號	冊次號,部次號	c.2

1. 分類號：

中文圖書分類號

中文圖書分類號→依《中文圖書分類法》，照書籍、畫冊之主題查表給號

可參照：<http://catweb.ncl.edu.tw/class2007/96-1-1.htm>

2. 作者號：

首尾五筆著者號

首尾五筆著者號→著者名字代號

可參照：<http://catapp.ncl.edu.tw/five/>

3. 年代號：

西元年

出版年份→西元年

4. 部冊號：

冊次號 部次號

分為冊次號與部次號，冊次號是為區別分冊之圖書

冊次號→區別分冊之圖書，例如 v.1 · v.2 分別指第一冊(上冊)與第二冊(下冊)

部次號→用以區分相同版本之圖書，例如 c.3 · c.5 分別指第三本與第五本複本書